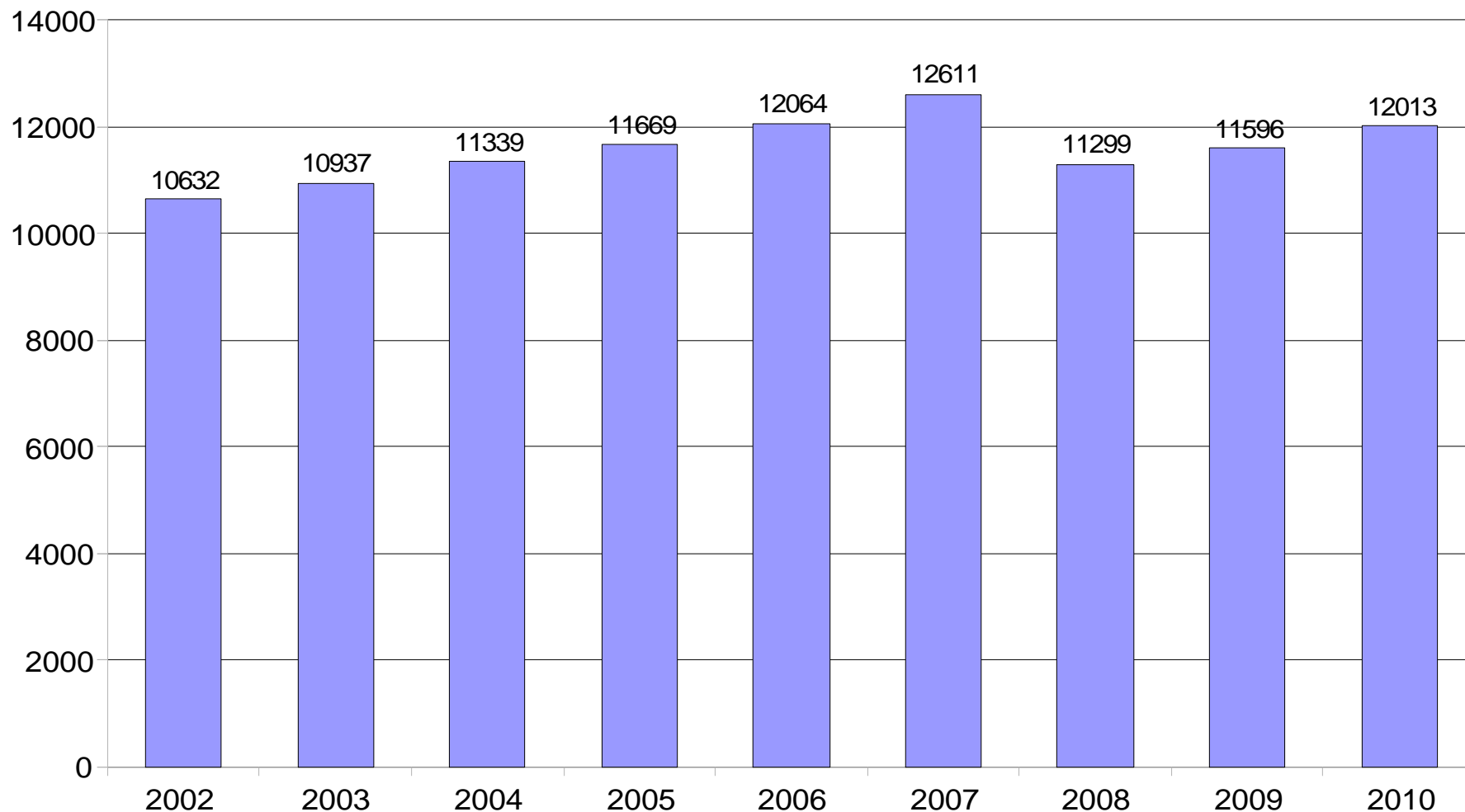


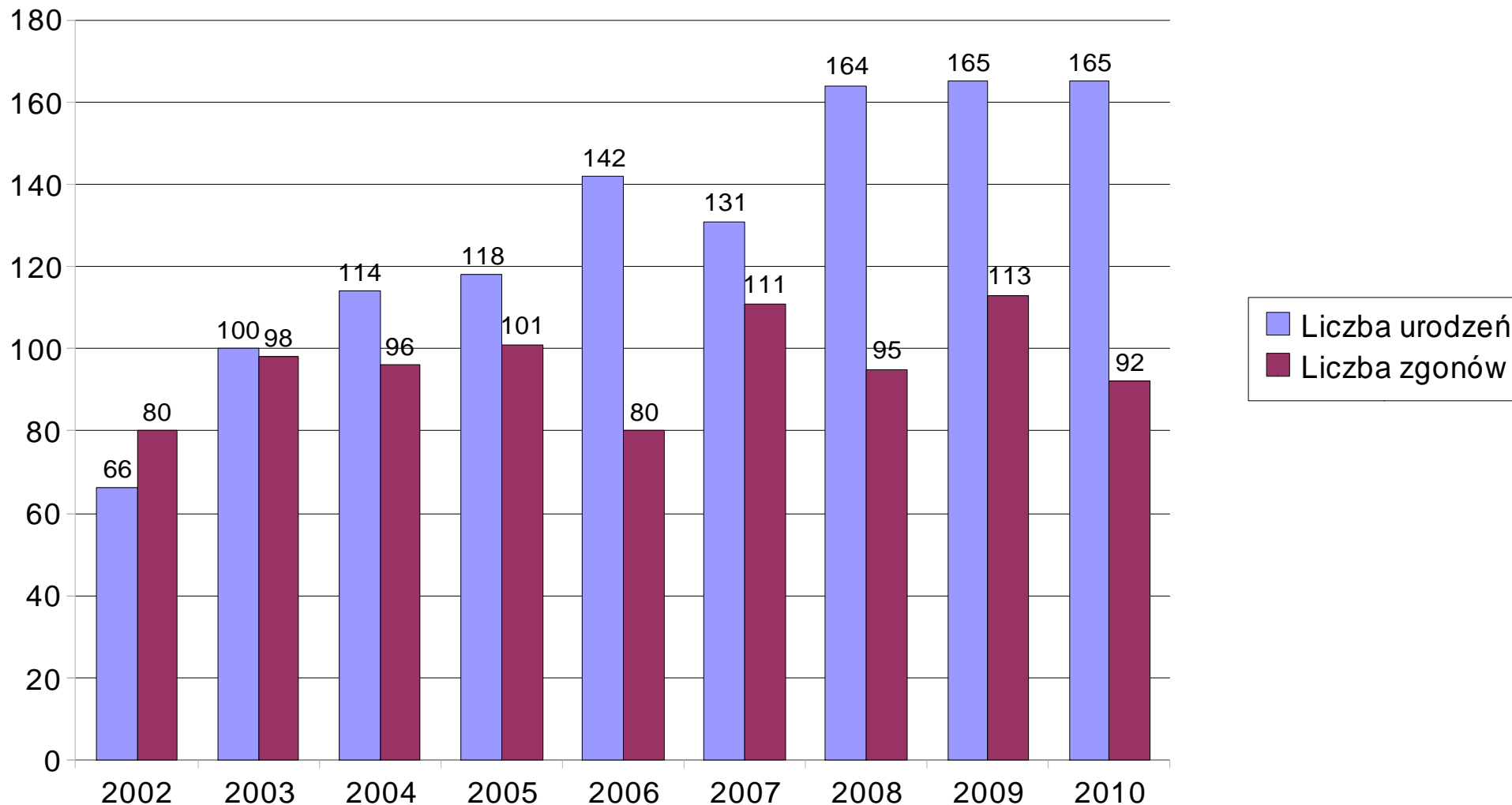
Statystyka zarejestrowanych zdarzeń w ewidencji ludności Gminy Nieporęt w 2010 roku

- Liczba zameldowań na pobyt stały – 501
- Liczba zameldowań na pobyt czasowy- 208
- Liczba wymeldowań z pobytu stałego -148
- Liczba przemeldowań w obrębie gminy- 104
- Liczba urodzeń -165
- Liczba zgonów-92
- Liczba małżeństw – 125
- Liczba rozwodów- 38
- Liczba wydanych dowodów osobistych -794
- Liczba wydanych decyzji administracyjnych z zakresu ewidencji ludności - 290, w tym: 276 orzekających o wpisie do rejestru wyborców, 14 dotyczących spraw meldunkowych
- Liczba udzielonych informacji adresowych - 276
- Liczba wydanych zaświadczeń o zameldowaniu - 142

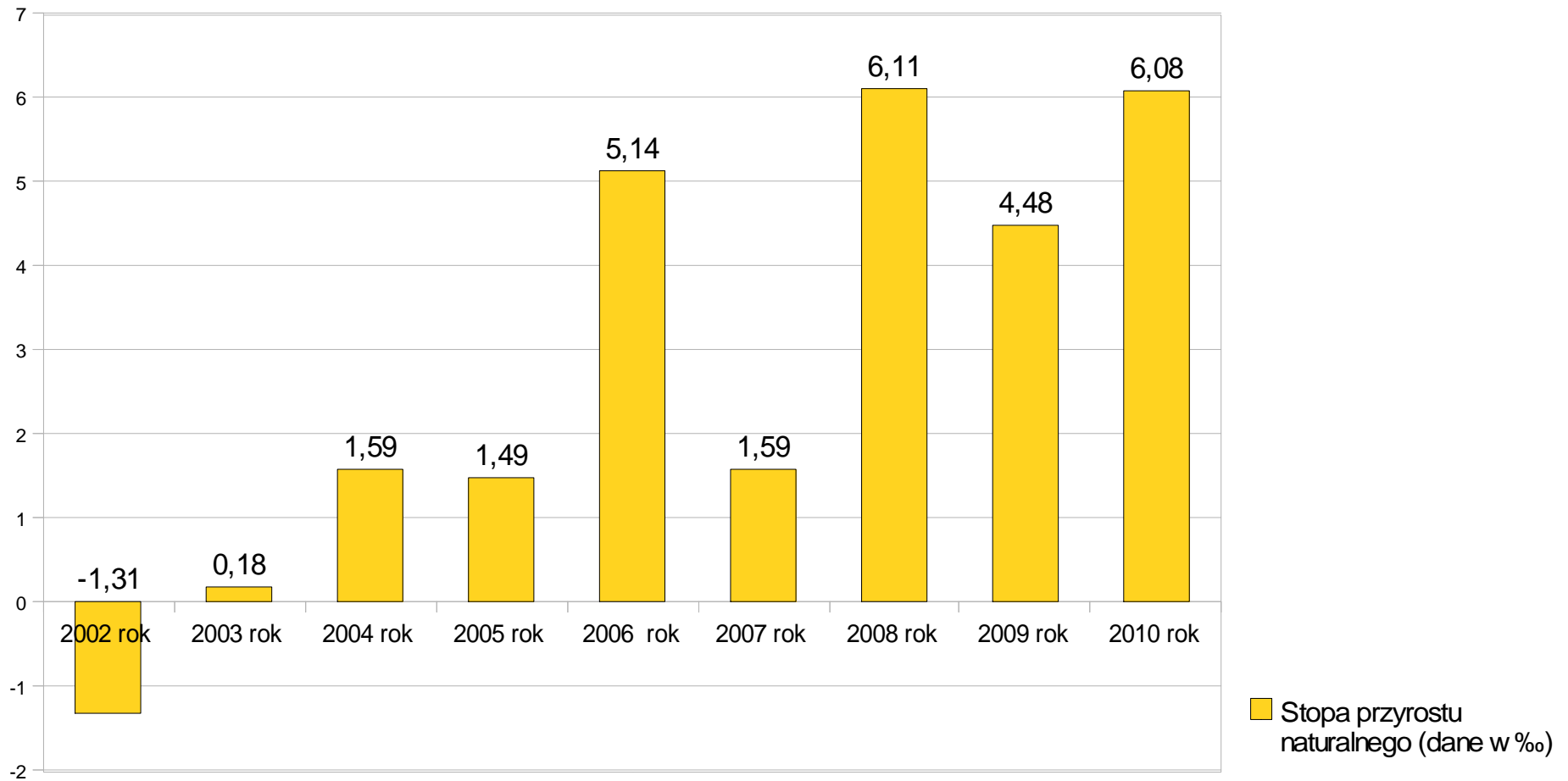
Liczba ludności w Gminie Nieporęt w latach 2002 - 2010



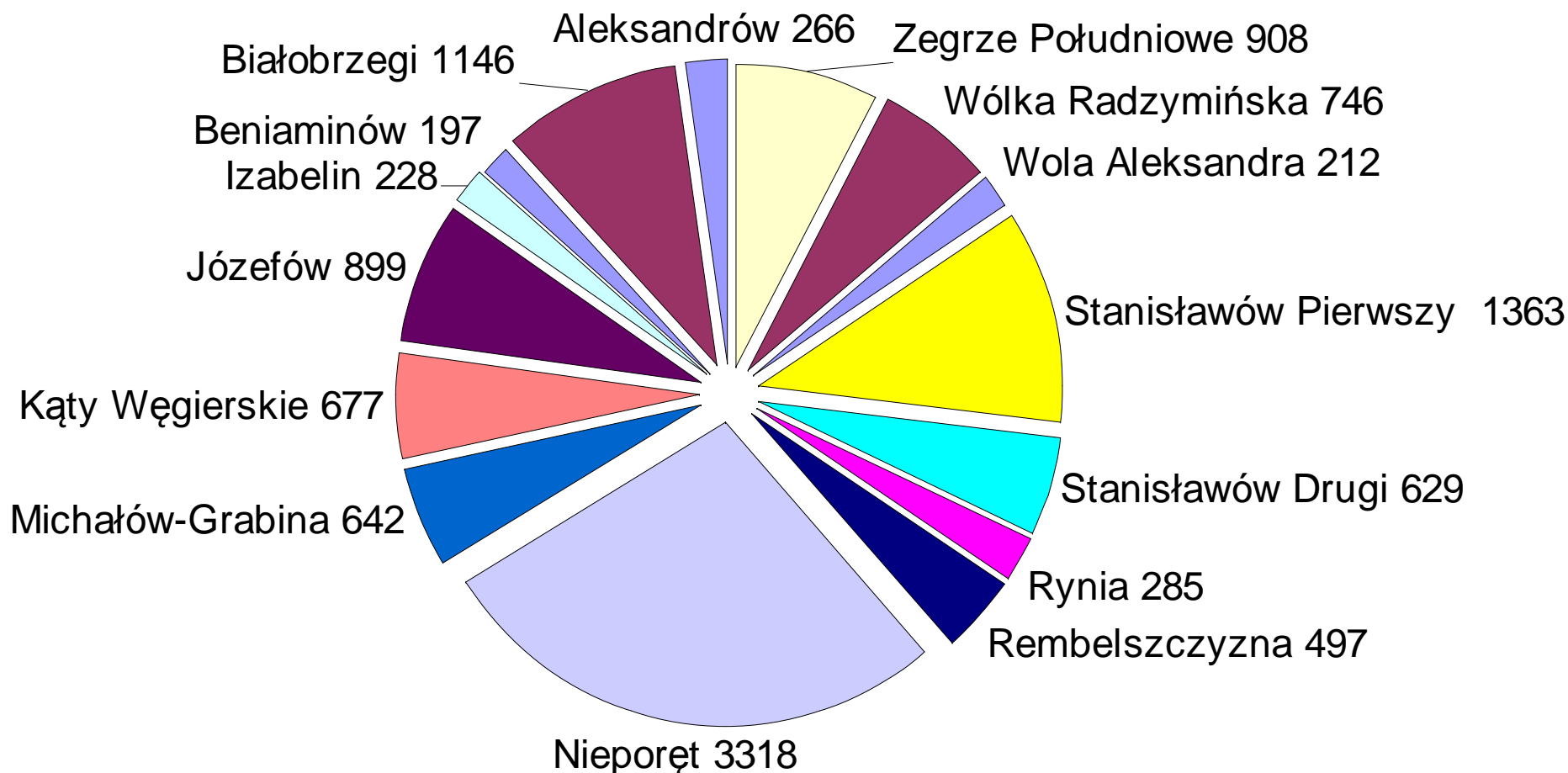
Przyrost naturalny w Gminie Nieporęt w latach 2002 – 2010



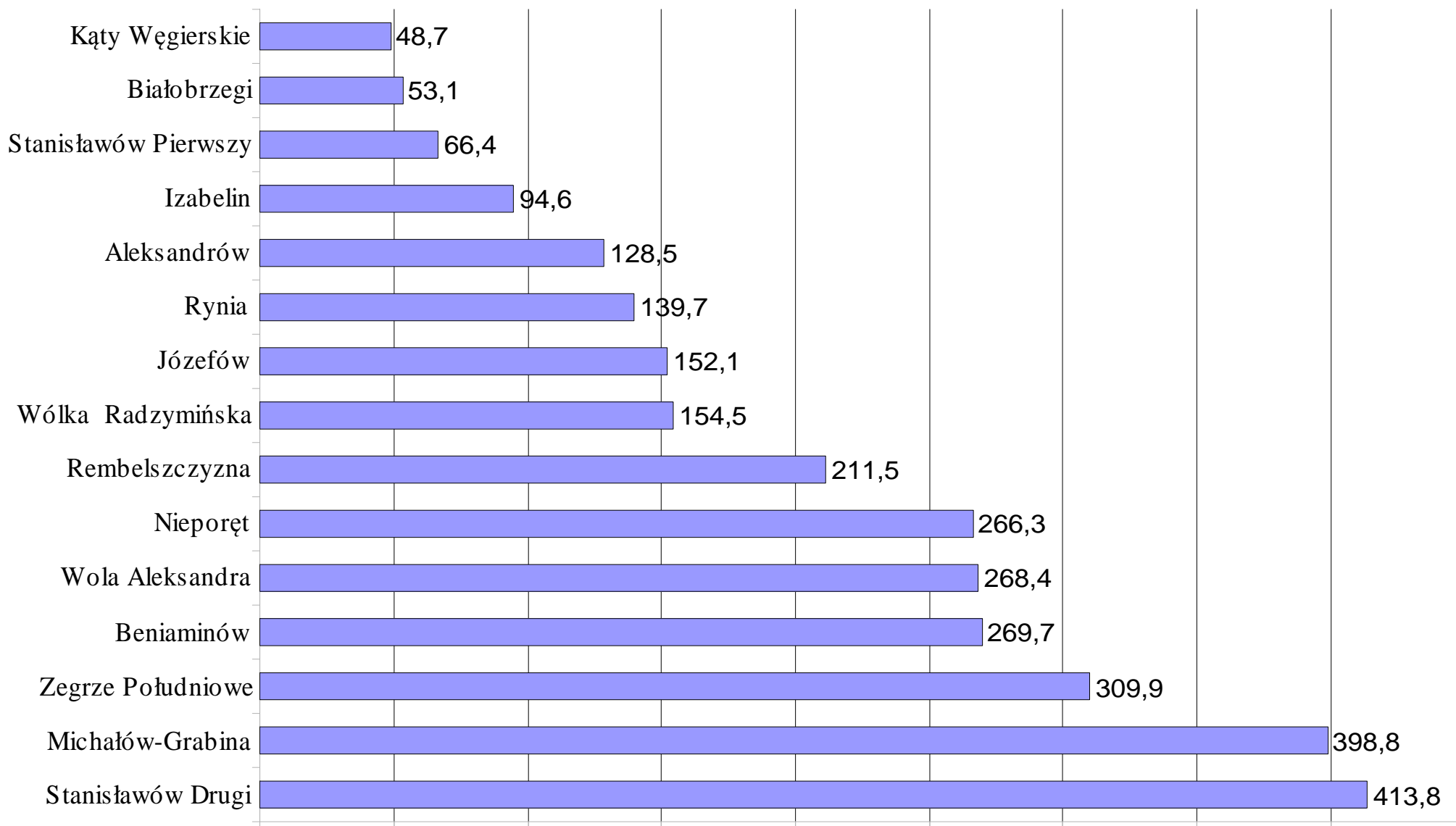
Stopa przyrostu naturalnego w Gminie Nieporęt w latach 2002 -2010



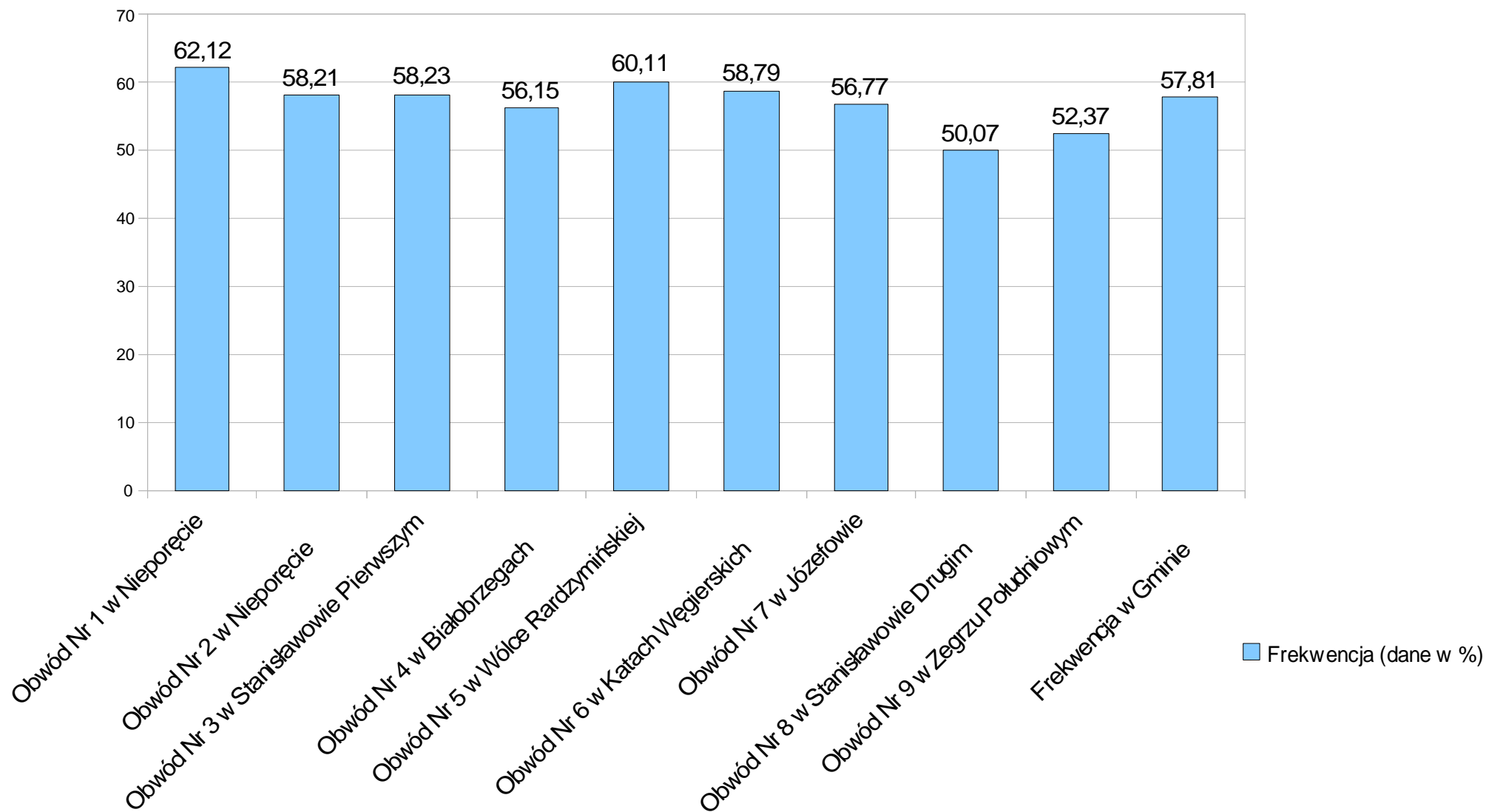
Liczba mieszkańców zameldowanych na pobyt stały w poszczególnych miejscowościach w Gminie Nieporęt na koniec 2010 roku



Gęstość zaludnienia w poszczególnych miejscowościach (ilość osób przypadająca na km²)



Frekwencja w wyborach samorządowych przeprowadzonych w dniu 21 listopada 2010 r.



Statystyka zarejestrowanych zdarzeń w USC w Nieporęcie w 2010 roku

- Ilość sporządzonych aktów małżeństw – 84, w tym: 25 udzielonych w USC w Nieporęcie
- Ilość sporządzonych aktów zgonu – 68
- Ilość sporządzonych aktów urodzeń - 4
- Ilość wydanych odpisów aktów stanu cywilnego – 782
- Ilość wydanych zaświadczeń stwierdzających brak okoliczności wyłączających zawarcie małżeństwa (potrzebne do ślubu konkordatowego) – 44
- Ilość wydanych decyzji administracyjnych z zakresu prawa o aktach stanu cywilnego – 32
- Ponadto 12 parom wręczono medale za długoletnie pożycie małżeńskie

Uroczystość nadania medali za długoletnie pożycie małżeńskie



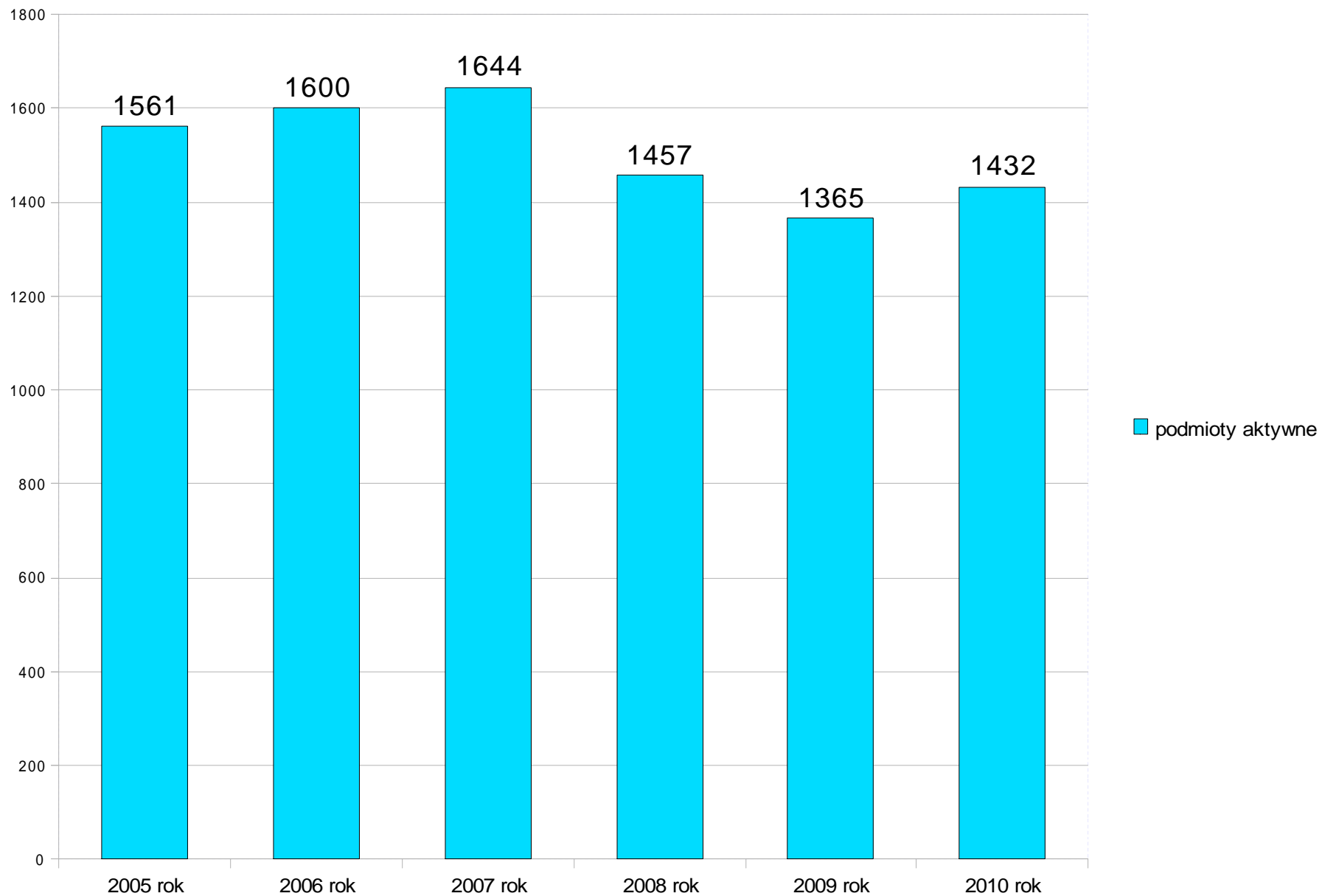
Uroczystość nadania medali za długoletnie pożycie małżeńskie



Działania związane z prowadzeniem ewidencji działalności gospodarczej w 2010 roku

- Wydano 171 zaświadczeń o wpisie do ewidencji działalności gospodarczej (nowe wpisy)
- Dokonano 299 zmian we wpisie na wniosek przedsiębiorcy
- Wydano 99 decyzji o wykreśleniu wpisu z ewidencji działalności gospodarczej

Podmioty Gospodarcze w latach 2005-2010



Limit sprzedaży napojów alkoholowych
uchwalony przez Radę Gminy (limit sklepów + limit lokali
gastromonicznych) – 75

Limit na sprzedaż napojów alkoholowych
powyżej 4,5 % przeznaczonych do spożycia w
miejscu sprzedaży – 30 punktów

- Lokale gastronomiczne :27 punkty
- Wydano zezwoleń: 26 (w tym: 12 na sprzedaż wyłącznie piwa)

Limit na sprzedaż napojów alkoholowych
powyżej 4,5 % przeznaczonych do spożycia poza
miejscem sprzedaży (sklepy) – 45 punktów

- Sklepy: 38 punktów
- Wydano zezwoleń: 56 (w tym: 16 na sprzedaż wyłącznie piwa)

Pozostałe sklepy i punkty gastronomiczne nie objęte limitem – sprzedaż piwa:

- ➔ Sklepy: 2
- ➔ Gastronomia, bary: 9

Liczba mieszkańców przypadających na 1 punkt sprzedaży napojów
alkoholowych – 158

Gęstość sieci sprzedaży napojów alkoholowych wysokoprocentowych
tzn. zawierających powyżej 18 % alkoholu – 231

Kwota uzyskana w roku 2010 z wydanych zezwoleń

Wysokość środków finansowych uzyskanych
przez gminę z tytułu opłat za korzystanie z zezwoleń
na sprzedaż napojów alkoholowych na dzień
31.12.2010r. wyniosła 257.010, 90 zł.

Dziękuję wszystkim za uwagę