







OBJAŚNIENIA:

Oceny wpływu realizacji danego kierunku rozwoju na poszczególne komponenty środowiskowe dokonano z wykorzystaniem następujących oznaczeń:

-  – w przypadku, gdy realizacja zadania potencjalnie przyniesie **pozytywne** oddziaływanie na dany komponent,
-  - **brak możliwości jednoznacznego określenia spodziewanego oddziaływania** – możliwe negatywne oddziaływanie, jednak prawdopodobieństwo jego wystąpienia uzależnione jest od skali i rodzaju przedsięwzięcia oraz wyboru szczegółowych rozwiązań niemożliwych obecnie do przewidzenia i uwzględnienia w symulacji oddziaływań,
-  - w przypadku, gdy realizacja zadania potencjalnie przyniesie **negatywne** oddziaływanie na dany komponent,
-  – w przypadku, gdy negatywne oddziaływanie może się pojawić, gdy **negatywne** oddziaływanie będzie związane **tylko z etapem realizacji inwestycji** - prowadzenie prac budowlanych, będzie mieć krótkotrwały charakter i zaniknie wraz z zakończeniem tych prac.
-  - w przypadku, gdy realizacja zadania przyniesie zarówno **pozytywne**, jak i **negatywne** oddziaływanie na dany komponent,
-  – w przypadku, gdy realizacja zadania **nie będzie oddziaływać** na dany komponent na dany komponent.